

## Дополнение к Spotify

RU

Spotify – это служба потокового воспроизведения музыки по запросу, которая позволяет прослушивать более 40 миллионов песен.

Для использования Spotify на данном аппарате необходимо выполнить следующие шаги.

- Установите приложение Spotify на своем мобильном устройстве или планшете.
- Создайте учетную запись Spotify Premium (бесплатно).

Spotify предлагает бесплатное обслуживание в течение ограниченного периода времени после создания учетной записи Spotify Premium.

Более подробную информацию см. на веб-сайте:

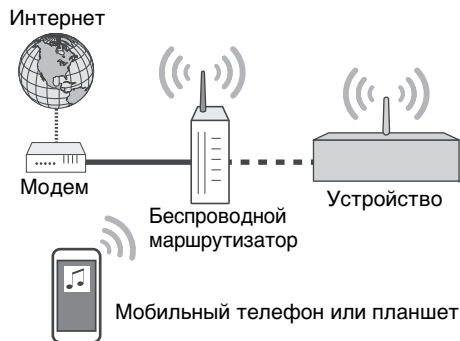
[www.spotify.com/connect](http://www.spotify.com/connect)

### 1. Подключите устройство к домашней сети Wi-Fi

Подключите устройство, мобильный телефон или планшетный компьютер к домашней сети Wi-Fi, как показано на рисунке ниже. Необходимо, чтобы все устройства были подключены к одной сети.

Подробнее о подключении и параметрах сети можно прочитать в «Инструкции по эксплуатации».

#### Подключение к сети (пример)




### 2. Загрузка приложения Spotify

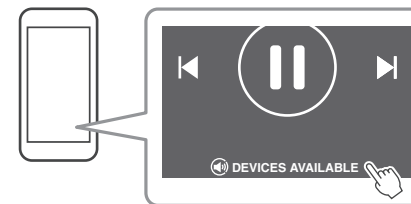
Загрузите приложение Spotify на свое мобильное устройство или планшет из магазина App Store (для устройств на платформе iOS) или Google Play (для устройств на платформе Android), а затем создайте учетную запись.

### 3. Воспроизведение содержания Spotify

Запустите приложение Spotify на мобильном телефоне или планшетном компьютере, авторизуйтесь в Spotify и включите песню.

- ① Нажмите на панель Проигрывается сейчас, а затем нажмите  (DEVICES AVAILABLE).
- ② В списке «Connect to a device» нажмите на сетевое имя данного аппарата.

#### Приложение Spotify (пример)



#### ПРИМЕЧАНИЕ

- Вид экрана может отличаться в зависимости от мобильного устройства или планшета, а также версии приложения. Контент службы может быть изменен без предварительного уведомления.



Spotify и логотип Spotify являются зарегистрированными товарными знаками Spotify Group. Программное обеспечение Spotify подпадает под действие лицензий третьих сторон, которые представлены здесь: <https://developer.spotify.com/esdk-third-party-licenses/>